

# DER WEG ZUR SEILER KÄSEREI




## Aus Richtung Sarnen

 Autobahn A8 bei Ausfahrt 33 verlassen Richtung Giswil, Mörlialp  
182m weiter fahren


---

 Am Ende der Strasse nach links abbiegen in Brünigstrasse Richtung Giswil, Mörlialp  
98m weiter fahren

---

 nach rechts abbiegen in Schwerzbachstrasse  
1.7km (ca. 2min) weiter fahren

---

 nach links abbiegen  
411m (ca. 2min) weiter fahren

---

 nach rechts abbiegen weiter auf Industriestrasse  
54m weiter fahren

## Aus Richtung Lungern

 Bei Ausfahrt 33 rechts einspuren Richtung Giswil, Sörenberg, Mörlialp  
972m (ca. 2min) weiter fahren


---

 Kreisverkehr: 2. Ausfahrt in Panoramastrasse  
478m weiter fahren

---

 nach rechts abbiegen in Grossteilerstrasse  
589m weiter fahren


---

 nach rechts abbiegen in Sportplatzstrasse  
612m (ca. 2min) weiter fahren

---

 Am Ende der Strasse nach rechts abbiegen in Industriestrasse  
455m (ca. 2min) weiter fahren

---

 nach links abbiegen weiter auf Industriestrasse  
54m weiter fahren

**seiler**  
KÄSE SEIT 1928